

Elenchi per comunicazione operazioni di importo non inferiore a 3.000 euro

Dati per Comunicazione operazioni rilevanti ai fini Iva (spesometro)

Nelle finestre di **registrazione fatture passive ed attive e nella emissione fatture vendita** le caselle 'tipo operazione' e 'modo pagamento' servono per la compilazione degli elenchi :

The screenshot shows the 'dati per comunicazione operazioni >= 3000€' window. The 'Tipo operazione' dropdown is set to '1 Cessione di beni' and the 'Modo pagam.' dropdown is set to '1 Non frazionato'. Two pop-up windows are open:

Interrogazione TipiOperazioni

0	non impostato
1	Cessione di beni
2	Prestazione di servizi
3	Acquisto di beni
4	Acquisto di servizi

Interrogazione ModoPagamento

0	Non impostato
1	Non frazionato (>3000/2500€)
2	Frazionato (riferito a contratto>3000/2500€)
3	Corrispettivi periodici

Tipo operazione: ai fini della comunicazione telematica è necessario indicare se si tratta di cessione o acquisto, mentre non è richiesto di indicare se si tratta di beni o servizi; per esempio per le vendite è indifferente indicare 1 oppure 2, analogamente per gli acquisti è indifferente indicare 3 oppure 4.

Modo pagamento:

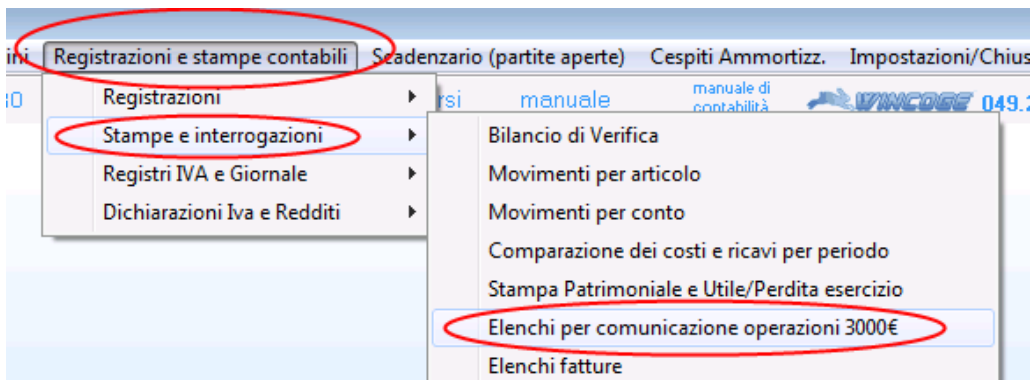
- 1 = Non frazionato (una unica fattura $\geq 3000\text{€}^*$)
- 2 = Frazionato (riferito a contratto $\geq 3000\text{€}^*$)
- 3 = Corrispettivi periodici

*25000 per il 2010

Per inserire questi dati sulle fatture precedentemente registrate, WinCobe include una pratica funzione che consente di effettuare l'operazione più velocemente evitando di aprire ogni fattura:

- visualizzazione di un elenco di fatture per inserire il tipo di operazione (cessione o acquisto) ed il modo pagamento. Possibilità di applicare automaticamente il tipo operazione a tutte le fatture vendita o acquisto.
- Possibilità di applicare automaticamente il modo pagamento 1 a tutte le fatture superiori a 3000€
- una pratica lista per l'inserimento in anagrafica clienti e fornitori del flag 'soggetto escluso', ad esempio fornitori fittizi, Enel, Telecom, soggetti "BlackList", ecc.

La funzione si trova dal menu 'registrazioni e stampe contabili' > 'stampe e interrogazioni' > 'elenchi operazioni 3000€'



La raccolta dei dati per la comunicazione telematica può essere abbastanza laboriosa e può accadere che non tutte le informazioni si possano ricavare dal software gestionale.

Questa funzione aiuta ad ottenere un elenco delle fatture attive e passive registrate:

- Consente velocemente di impostare il tipo operazione (acquisto o vendita) ed il Modo pagamento
- Consente di escludere eventuali clienti o fornitori (per esempio gli elementi fittizi, come le schede carburanti, soggetti black list, ecc,) dall'elenco.
- Stampa un tabulato cartaceo con tutte le fatture che rispondono ai requisiti
- Crea i files (uno per i clienti e l'altro per i fornitori) da importare nel programma opzionale esterno 'WinSpesometro' che provvede a rielaborato nel formato predisposto dall'Agenzia delle Entrate.

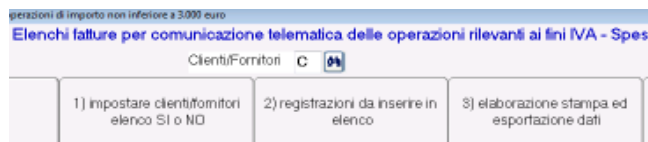
Ulteriori dettagli si trovano sulla schermata e nell'help contestuale della funzione stessa.

Nota: l'esportazione da WinCoge non prende in considerazione eventuali note di variazione in diminuzione e le note di variazione in aumento vengono considerate come fatture.

Si consiglia di avvalersi del proprio consulente/commercialista o consultare il sito dell'Agenzia delle Entrate per precise informazioni sui dati da raccogliere per tale comunicazione.

*Con la funzione opzionale esterna **WinSpesometro** è possibile importare i dati ricavabili da WinCoge ed intervenire manualmente per inserire quelli mancanti o correggere per poi generare il file da inviare all'agenzia delle entrate.*

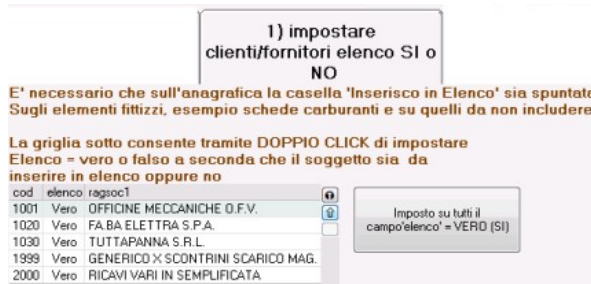
Dettagli sulla funzione Elenchi per comunicazione operazioni 3000€



- selezionare in altro clienti oppure fornitori
- 1) impostare falso sugli elementi dei quali le fatture devono essere escluse, vero su quelli da includere
- 2) impostare Tipo Operazione e Modo Pagamento sulle fatture da inserire
- 3) stampare un elenco cartaceo ed esportare su file

1) impostare falso sugli elementi dei quali le fatture devono essere escluse, vero su quelli da includere

fare doppio click su ogni cliente o fornitore per impostare elenco=vero o falso oppure premere il pulsante 'imposto su tutti':

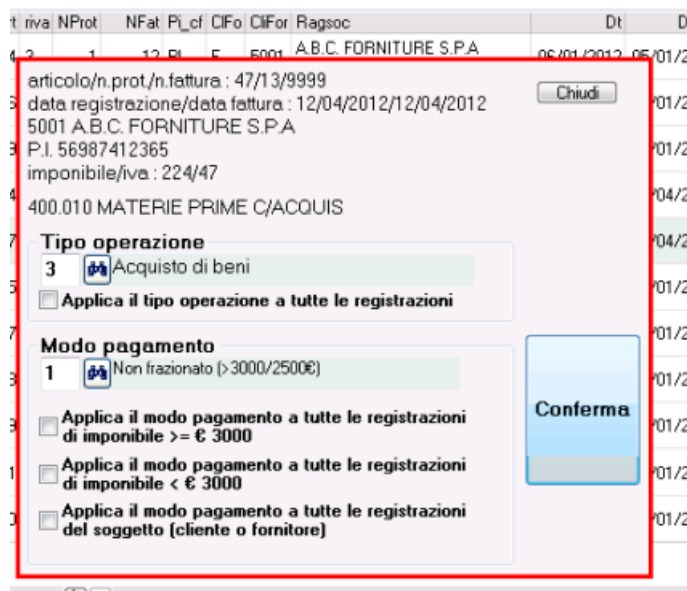


2) impostare Tipo Operazione e Modo Pagamento sulle fatture da inserire

selezionare la casella 'tutte le fatture registrate' e premere 'riempie griglia': appariranno tutte le fatture registrate relative ai clienti o fornitori impostati con 'vero'.



Con doppio click su ogni fattura appare il riquadro dove si imposta il modo pagamento e tipo operazione:



La casella **Applica tipo** serve per evitare di aprire ogni singola fattura. Nota: non e necessaria la suddivisione in beni o servizi, di conseguenza è corretto impostare 1 sulle vendite e 3 sugli acquisti.

Le caselle **Applica modo...** servono per evitare di aprire ogni singola fattura ed applicare automaticamente il modo pagamento a: tutte le fatture maggiori di 3000€, tutte le fatture <3000€, tutte le fatture del cliente o fornitore. Nota: i recenti chiarimenti dell'agenzia delle entrate consentono di inserire tutte le fatture, anche se inferiori a 3000€.

Dopo aver correttamente impostato tutte le fatture da inserire negli elenchi, per visualizzare l'elenco delle sole fatture che verranno inserite selezionare l'opzione '**tutte le fatture contrassegnate per la comunicazione**' e premere 'riempie griglia'

Nota sulle note di variazione in diminuzione: WinCoge non ha il collegamento con le fatture che vengono stornate; nell'esportazione dati le note di variazione in diminuzione vengono trascurate; successivamente, tramite WinSpesometro, sarà possibile modificare gli importi delle fatture detraendo le note di variazione in diminuzione.

3) stampare un elenco cartaceo ed esportare su file

- Stampa un tabulato cartaceo con le fatture per la comunicazione
- Crea i files (uno per i clienti e l'altro per i fornitori) da importare nel programma opzionale esterno 'WinSpesometro' che provvede a rielaborato nel formato predisposto dall'Agenzia delle Entrate.